


Oltre HybridCache: FusionCache

Jody Donetti

DotNetConf Liguria 2025



Jody Donetti

Code + R&D

Faccio cose (principalmente) sul web da circa 30 anni.

Ho avuto a che fare con la maggior parte dei tipi di cache: memory, distributed, hybrid, HTTP, offline e CDN.


Ho creato FusionCache, una hybrid cache .NET free + OSS.



🏆 Google OSS Award

🏆 Microsoft MVP Award

Hybrid Caching: Dove Eravamo Rimasti





Hybrid Caching: Dove Eravamo Rimasti

Quindi, ricapitolando.

Tramite una cache ibrida possiamo ottenere il meglio di entrambi i mondi:

- caching in **memoria**
- caching **distribuito**

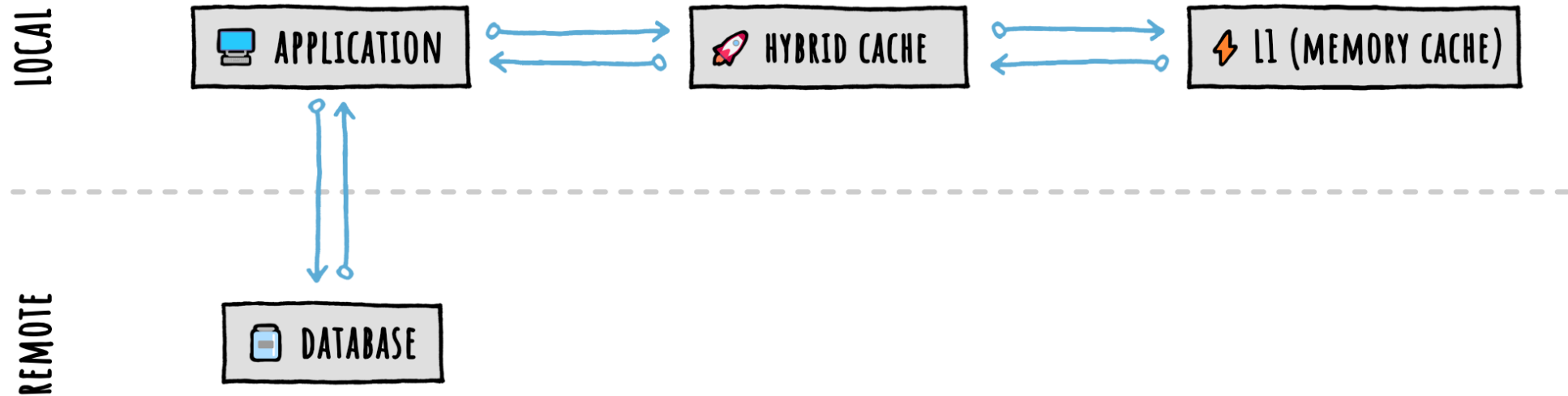
Per la parte in memoria abbiamo **L1** (primo livello).

Per la parte distribuita abbiamo **L2** (secondo livello).



Hybrid Caching: Dove Eravamo Rimasti

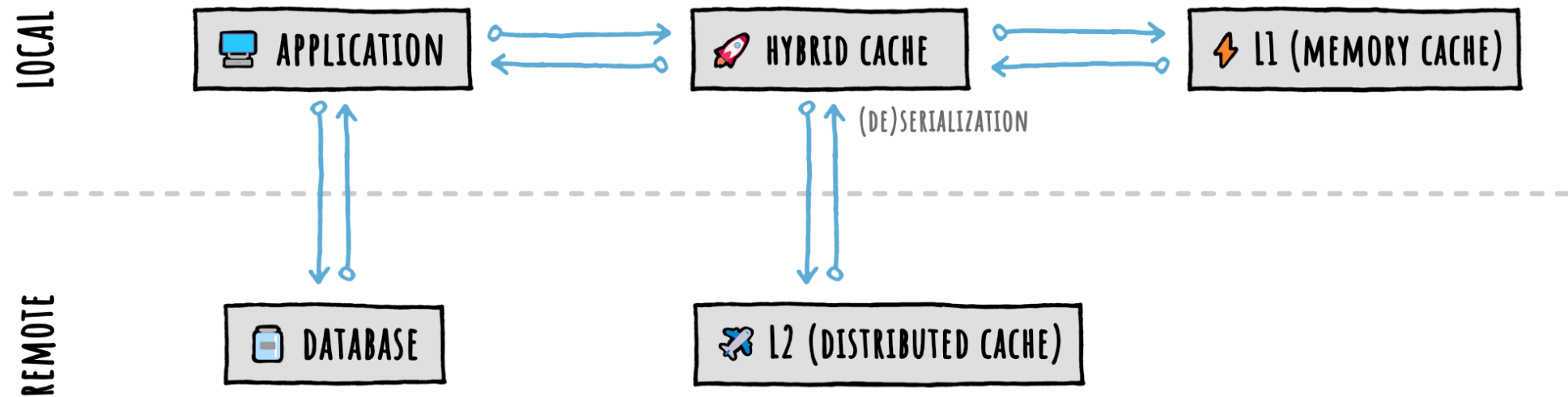
Non siamo obbligati ad usare **2 livelli**, possiamo usarne anche **solo uno** in **memoria (L1)**:





Hybrid Caching: Dove Eravamo Rimasti

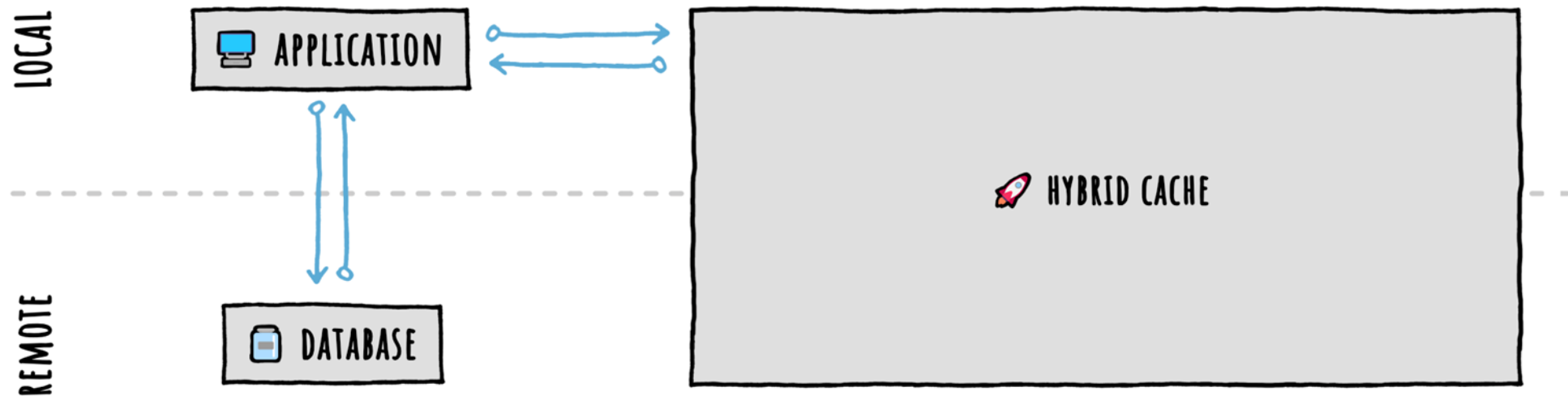
E in qualunque momento **abilitare**, anche **dinamicamente**, il livello **distribuito (L2)**:





Hybrid Caching: Dove Eravamo Rimasti

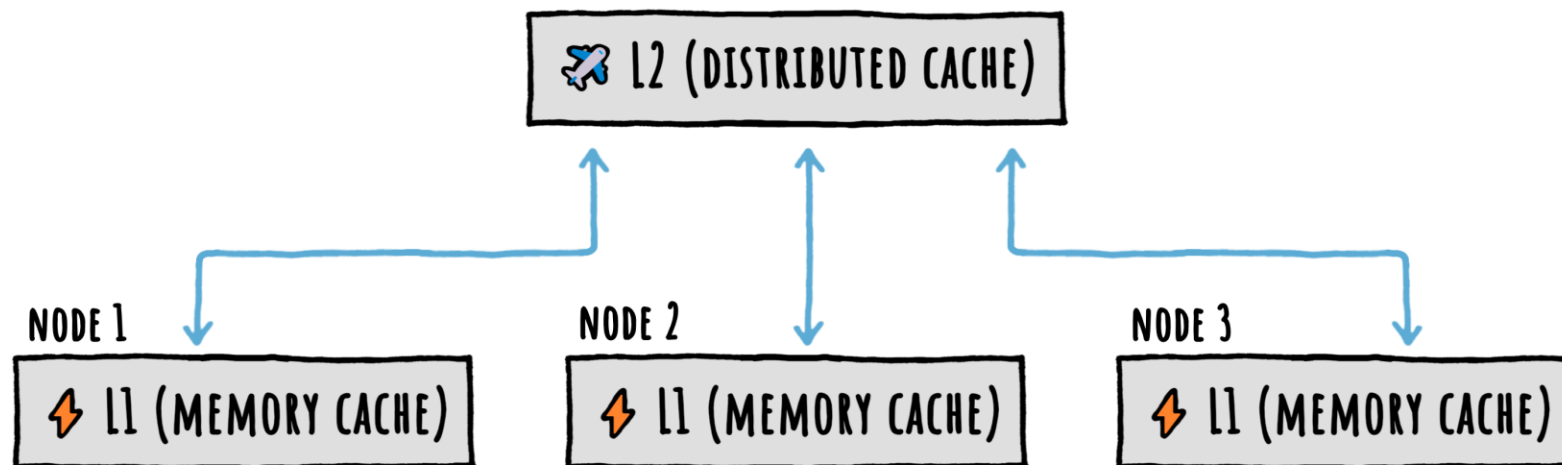
Il tutto **senza cambiare** il nostro codice dovunque, grazie ad una **API unificata**:





Hybrid Caching: Dove Eravamo Rimasti

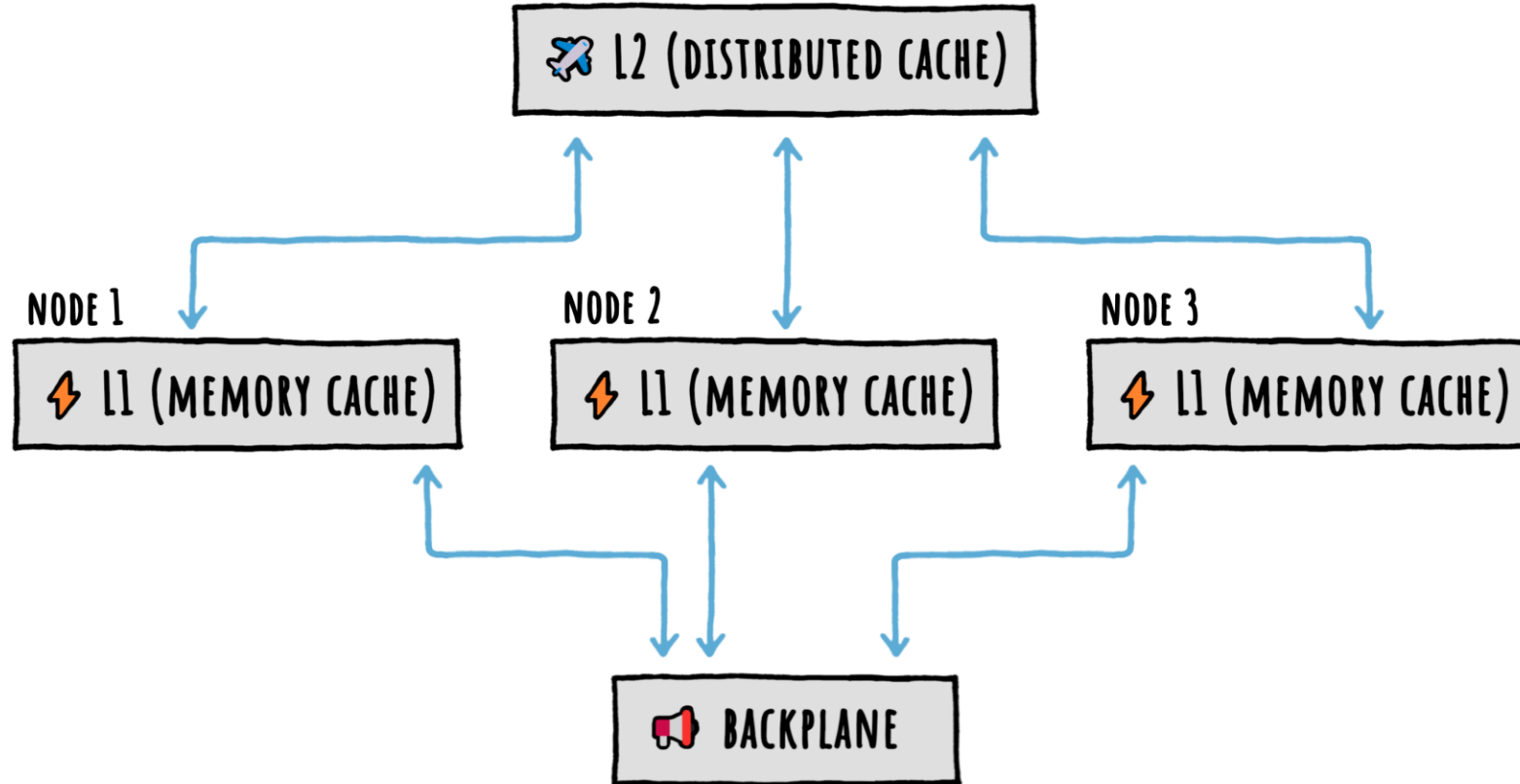
Potremmo poi dover **scalare orizzontalmente**, con scenari **multi-nodo** (L1 multiple):





Hybrid Caching: Dove Eravamo Rimasti

In tal caso possiamo semplicemente aggiungere un **backplane**:





Hybrid Caching: Dove Eravamo Rimasti

Così facendo la **coerenza** verrà gestita automaticamente tramite **notifiche distribuite**.

E, di nuovo, non dovremmo cambiare il nostro codice dovunque.

Not bad.



Hybrid Caching: Dove Eravamo Rimasti

Quali librerie possiamo usare?



CacheTower (multi-level)

github.com/TurnerSoftware/CacheTower



CacheManager (multi-level)

github.com/MichaCo/CacheManager



EasyCaching (multi-level)

github.com/dotnetcore/EasyCaching



FusionCache (hybrid)

github.com/ZiggyCreatures/FusionCache



Microsoft HybridCache (hybrid)



Hybrid Caching: Dove Eravamo Rimasti

Quali librerie possiamo usare?



CacheTower (multi-level)

github.com/TurnerSoftware/CacheTower



CacheManager (multi-level)

github.com/MichaCo/CacheManager



EasyCaching (multi-level)

github.com/dotnetcore/EasyCaching




FusionCache (hybrid)

github.com/ZiggyCreatures/FusionCache



Microsoft HybridCache (hybrid)

Tagging



Tagging

Questa feature è **spettacolare**.

Immaginiamo di aver bisogno, dopo aver aggiornato un dato, di dover «allineare» la cache.

Normalmente possiamo fare una semplice `Remove(key)`, fine.

Questo però funziona **solo** se il dato modificato è riflesso in una **singola cache entry**.

Tagging

Ma cosa succede se:

- le entry impattate sono molteplici, con **diverse cache key**?
- le entry impattate **non hanno** un **riferimento** nella loro **cache key**?

Fondamentalmente: come possiamo operare su più cache entry in contemporanea?

Possiamo usare i **tag**.

E come?



Tagging

Quando **scriviamo** nella cache, **assegniamo** uno o più **tag**:



```
cache.Set<int>("foo", 1, tags: ["tag-1", "tag-2"]);  
cache.Set<int>("bar", 2, tags: ["tag-2", "tag-3"]);  
cache.GetOrSet<int>("baz", _ => 3, tags: ["tag-1", "tag-3"]);
```


Tagging

Successivamente, eseguiamo una `RemoveByTag(tag)`:

```
cache.RemoveByTag("tag-1");
```

Fine, fatto, non serve altro.

Tagging

In ambito caching è una delle feature più potenti in assoluto.

E fra tutte le librerie di caching a disposizione, solo 2 supportano Tagging:

- ✓ **FusionCache**
- ✓ **HybridCache (*)**

Per entrambe le librerie il funzionamento è lo stesso, quello che abbiamo visto poco fa.

Il design interno e l'implementazione sono invece diverse fra di loro.

Tagging

Come abbiamo visto, a livello **logico** e come **utilizzo** la feature è dannatamente **semplice**.

Corrisponderebbe in un database tradizionale ad una query di questo tipo (pseudo codice):

```
DELETE FROM table WHERE 'tag-1' IN tags
```

In realtà, sotto sotto, questa feature è **monumentale**.

Per comprendere appieno il **perchè**, dobbiamo considerare alcuni **aspetti**.

Tagging

Le cache ibride usano le normali cache memory/distributed come **building blocks**:

Ossia esse sono i livelli sottostanti, su cui poter costruire:

- **L1**: memory cache
- **L2**: distributed cache

Se queste cache non supportano nativamente una feature, è difficile andare oltre.

Tagging

Consideriamo che tipicamente le cache (sia memory che distributed):

- **non permettono** di lavorare in modo **massivo**, su più cache key
- **non permettono** di eseguire **query** come `DELETE FROM table WHERE 'tag-1' IN tags`
- permettono di lavorare **solo by-key**: la key è sempre il punto d'ingresso
- **nessuna cache** (memory o distributed) supporta il concetto di **tag**
- una cache ibrida può essere composta da **una L2** e **tante L1**, disperse su molte istanze/nodi
- operazioni **multiple** e **concorrenti**, applicate a una L2 + molte L1
- nei sistemi distribuiti esistono problematiche **fondamentali** a livello di **clock/sync**
- i sistemi distribuiti possono **fallire**, anche solo **temporaneamente**

Ok 🤔

Tagging

Le **fondamenta** su cui poggiarsi per ottenere una feature come Tagging sono quelle.

E' stata una sfida **incredibilmente complessa** e apparentemente impossibile.

Eppure, funziona tutto, e in FusionCache con delle performance **sorprendenti**.

 **NOTE:** se volete approfondire il design sottostante, ci sono i docs di FusionCache!




Tagging

In conclusione:

- **l'utilità** di questa feature è **enorme**, e apre scenari altrimenti inaccessibili
- da una parte abbiamo una **complessità** interna dannatamente **elevata**
- dall'altra, come visto, un **utilizzo finale** incredibilmente **semplice**, quasi banale

Questo contrasto rende Tagging una delle mie feature **preferite** in assoluto.

Named Caches (FusionCache)





Named Caches

E' bello poter cambiare dinamicamente il setup da **L1** a **L1+L2**.

Ma per quanto sia bello, dobbiamo fare **una** scelta: o L1, o L1+L2.

E se avessimo bisogno di **setup diversi** per **scopi diversi**?

FusionCache ci viene in soccorso.

E lo fa ispirandosi agli **HTTP Named Clients** di .NET stesso.



Named Caches

Con HTTP Named Clients facciamo `AddHttpClient(name)`:

```
builder.Services.AddHttpClient("GitHub", httpClient =>
{
    httpClient.BaseAddress = new Uri("https://api.github.com/");
    // CONFIG ...
});
```



Named Caches

E poi lo otteniamo tramite `IHttpClientFactory.CreateClient(name)`:

```
public class MyController : Controller
{
    private readonly HttpClient _client;

    public MyController(IHttpClientFactory clientFactory)
    {
        _client = clientFactory.CreateClient("GitHub");
    }

    // ...
}
```



Named Caches

Allo stesso modo, con **Named Caches** facciamo `AddFusionCache(name)`:



```
services.AddFusionCache("Products");  
services.AddFusionCache("Customers");
```



Named Caches

E poi la otteniamo tramite `IFusionCacheProvider.GetCache(name)`:

```
public class MyController : Controller
{
    private readonly IFusionCache _cache;

    public MyController(IFusionCacheProvider cacheProvider)
    {
        _cache = cacheProvider.GetCache("Products");
    }

    // ...
}
```




Named Caches

E ovviamente **ogni cache** può avere **setup** e **opzioni** totalmente **diverse**:

```
// PRODUCTS CACHE (L1 + L2 + BACKPLANE)
services.AddFusionCache("Products")
    .WithDefaultEntryOptions(...)
    .WithSerializer(...)
    .WithDistributedCache(...)
    .WithBackplane(...);

// CUSTOMERS CACHE (ONLY L1)
services.AddFusionCache("Customers")
    .WithOptions(...);
```

Problemi



Problemi

Fin qui abbiamo coperto svariati requisiti, da semplici a molto complessi.

Ma abbiamo trascurato un dettaglio decisamente importante.

Le cose possono andare storte.

E pretendere che **non sia così** o **non prepararsi** significa **perdere** in partenza.

Problemi

Vediamo quindi quali **problemi** possono verificarsi in **scenari reali**.

E, soprattutto, vediamo come:

- prevenirli
- affrontarli
- mitigarli
- risolverli

Ne varrà la pena.



Problemi


Serve però fare una piccola **premessa**.

Le **altre librerie** sono tutte **ottime**, e vale la pena **conoscerle** per poter **scegliere** al meglio.

Detto ciò, ad oggi **FusionCache** è l'unica libreria che possiede **feature** legate alla **resilienza**.

Quindi tutto ciò che vedremo da qui in avanti è **esclusivamente** relativo a FusionCache.

Database: Errori



Database: Errori

A volte, quando si parla con il database, possono verificarsi **errori temporanei**.

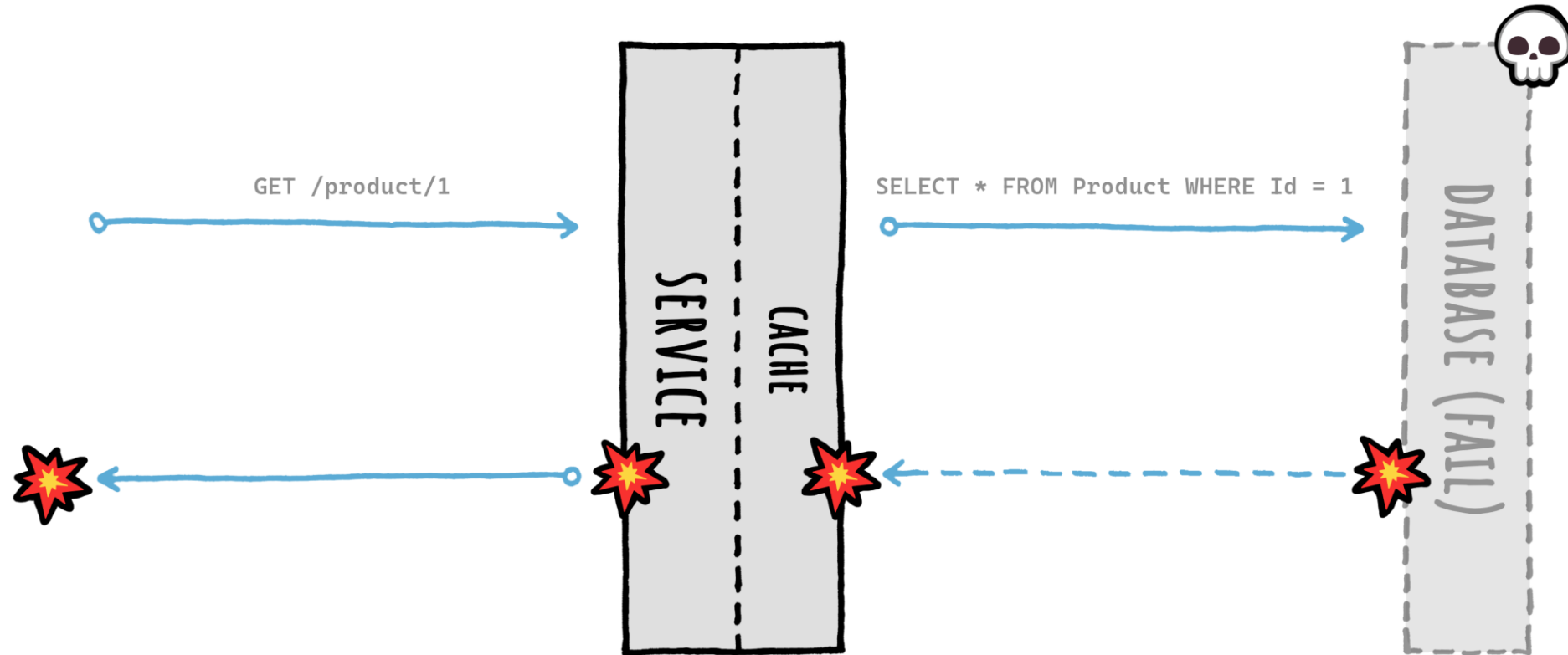
Questi possono accadere per vari motivi:

- **query timeout:** query scritta male, indice mancante
- **database restart:** aggiornamento dell'engine, crash, riavvio
- **problemi network:** perdita di connettività, cambiamento della topologia

Cosa succede allora?

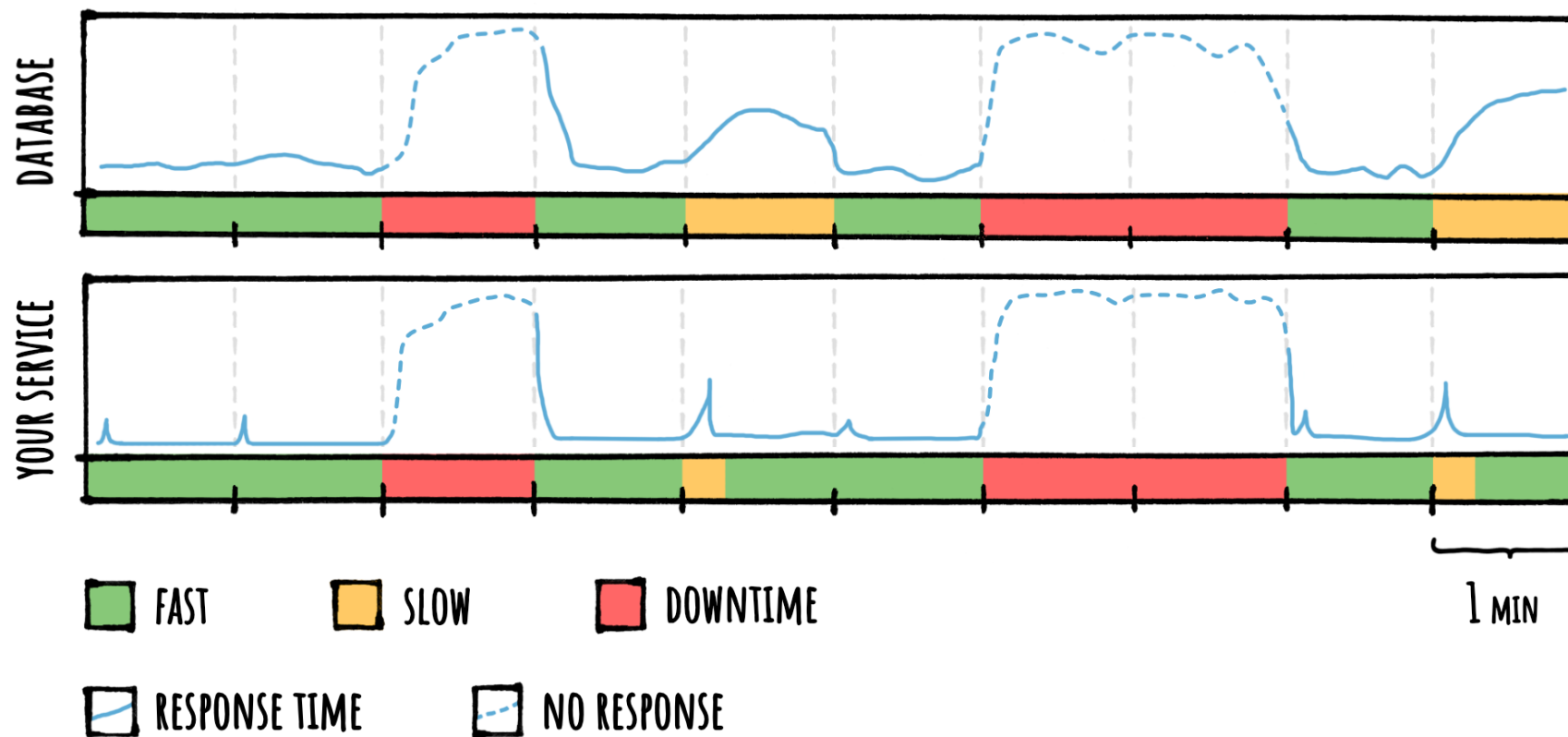
Database: Errori

Questo:



Database: Errori

Quando il **database** genera errori, il nostro **servizio** genera errori:






Database: Errori

Ma se i dati nella cache sono già **scaduti** e il database non è **disponibile**, c'è davvero qualcosa che possiamo fare?

Entra in scena: **Fail-Safe**.

Fail-Safe (FusionCache)



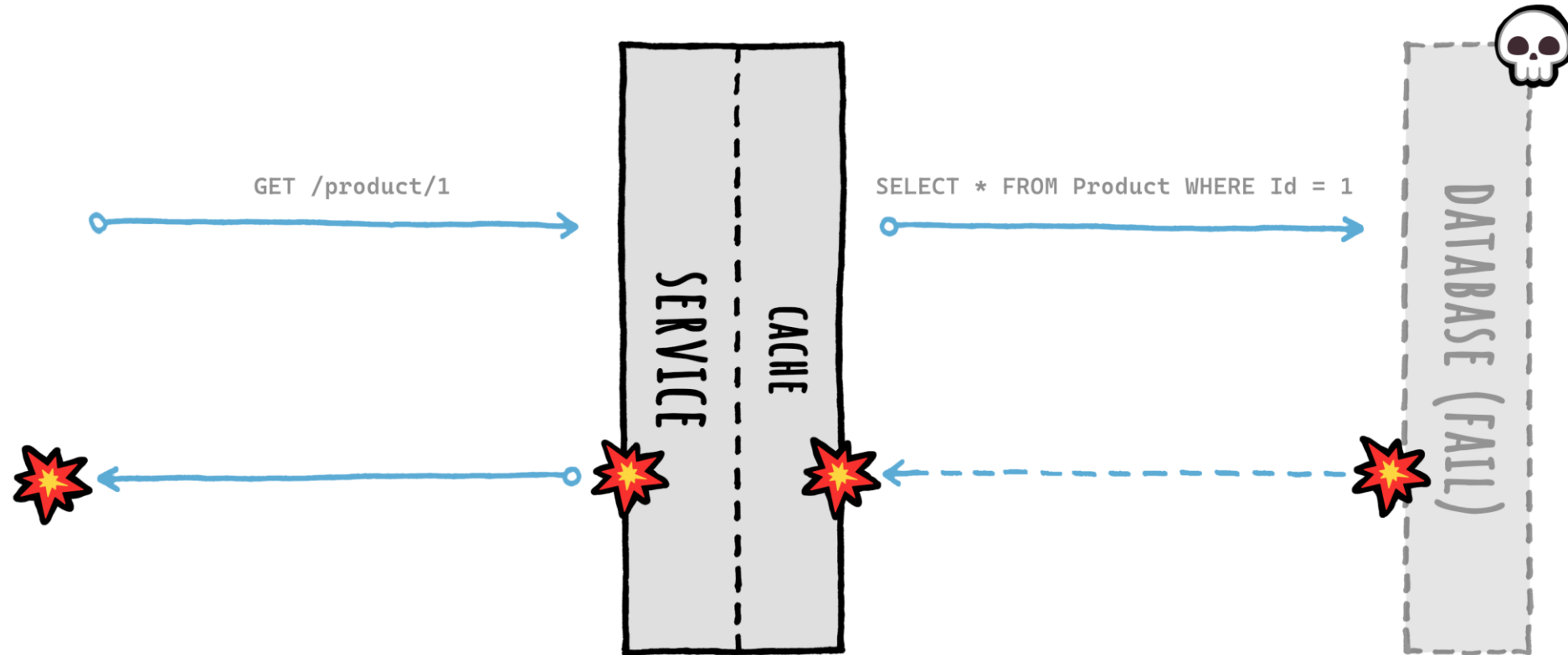
Fail-Safe

Se memorizzassimo qualcosa in cache per, diciamo, **10 minuti**, sarebbe un problema usarlo **un po' di più** nel caso in cui il database **non sia disponibile**?

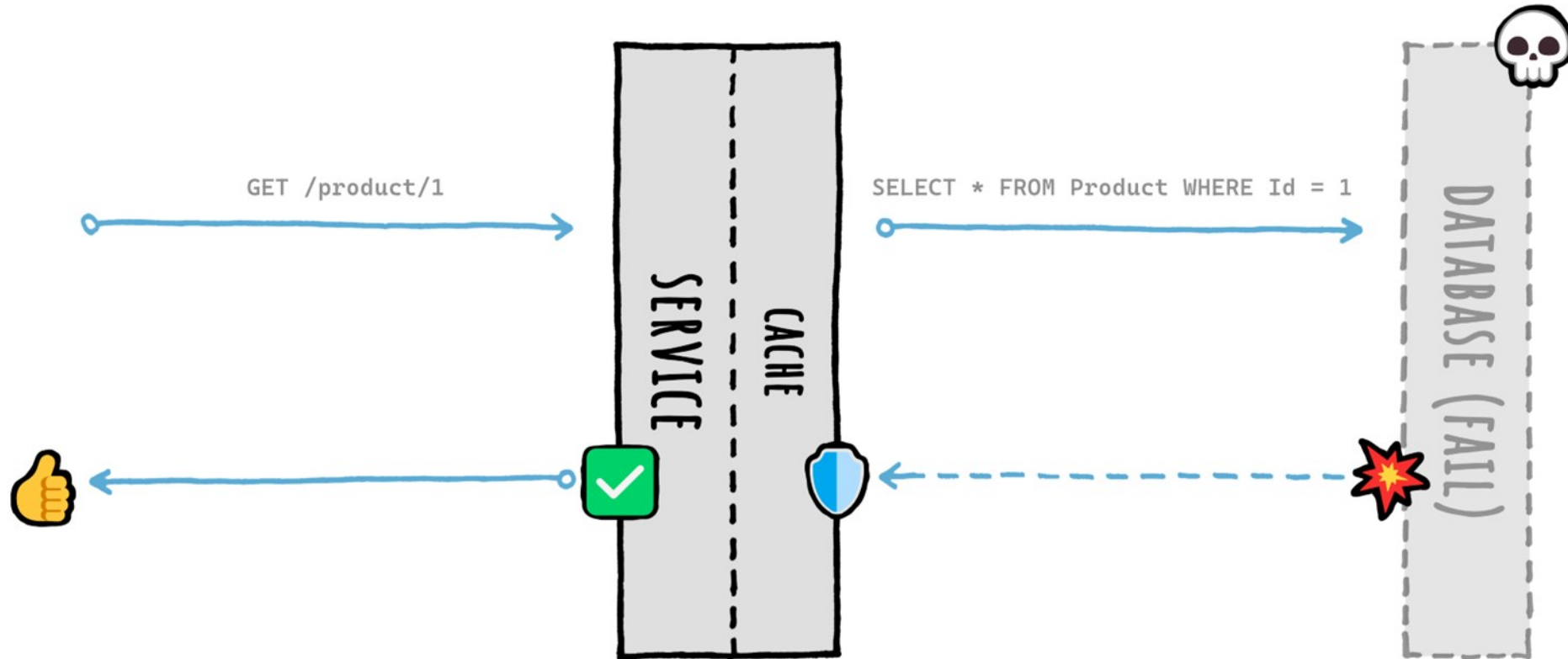
In FusionCache, il meccanismo di **Fail-Safe** ci permette di fare proprio questo.

È come una «seconda chance» per quando le cose «vanno storte».

Fail-Safe: Senza



Fail-Safe: Con



Fail-Safe

Supponiamo di avere una **Duration** di **5 sec**:

- **senza Fail-Safe:** dopo 5 sec l'entry è **scaduta**, quindi **eliminata** dalla cache
- **con Fail-Safe:** dopo 5 sec l'entry è **considerata scaduta**, ma **non eliminata** dalla cache

Con Fail-Safe la **Duration** diventa virtuale/logica.

In entrambi i casi dopo 5 sec ci sarà un **refresh**, ma con Fail-Safe il dato resterà comunque **disponibile** come **fallback**.

E in caso di problemi, l'entry scaduta viene **temporaneamente** ris salvata nella cache, per un po' di tempo extra (tutto configurabile).

Fail-Safe

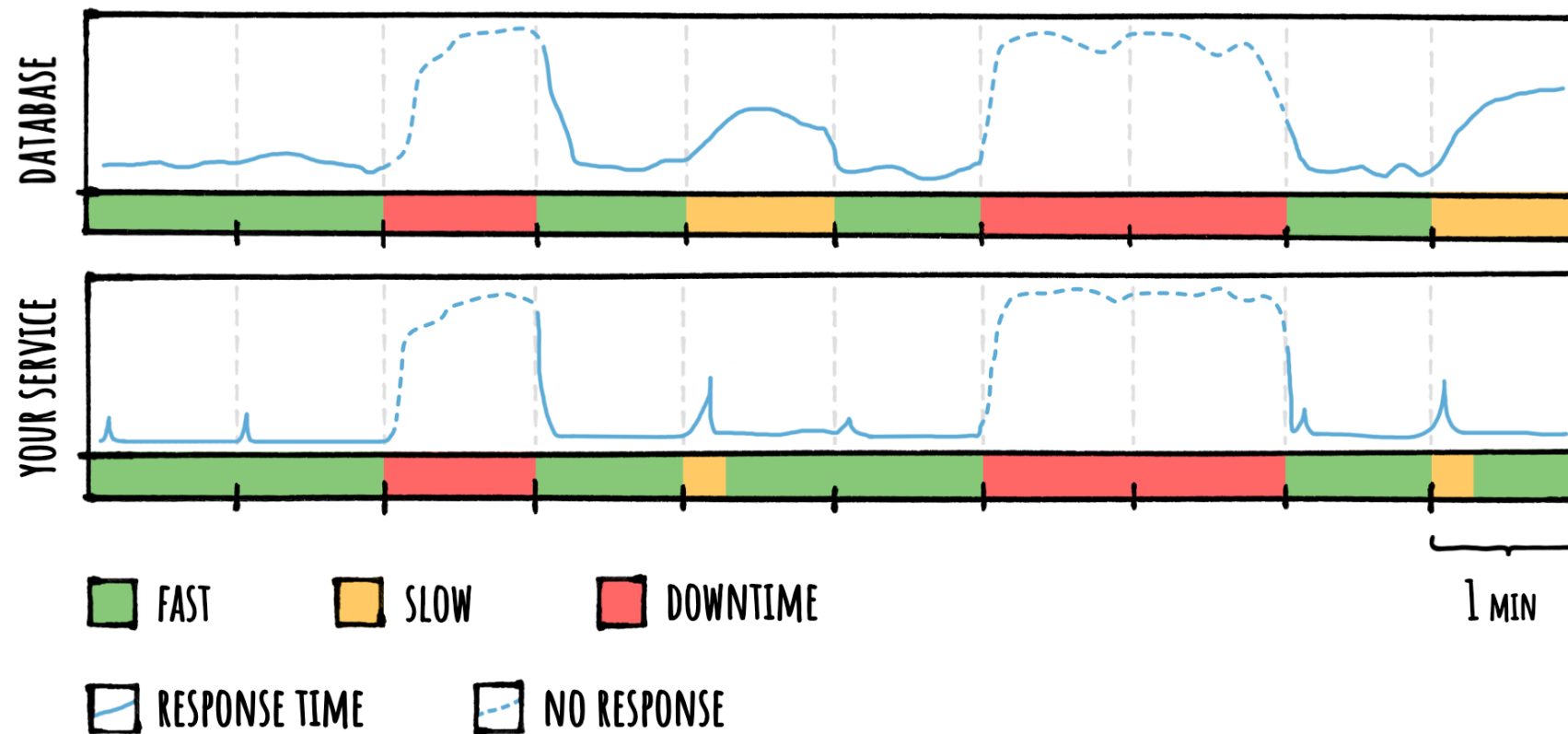
Si usa così:

```
var id = 42;

var product = cache.GetOrSet<Product>(
    $"product:{id}",
    _ => GetProductFromDb(42),
    options => options
        .SetDuration(TimeSpan.FromMinutes(1))
        // FAIL-SAFE
        .SetFailSafe(true, TimeSpan.FromHours(24), TimeSpan.FromSeconds(30))
);
```

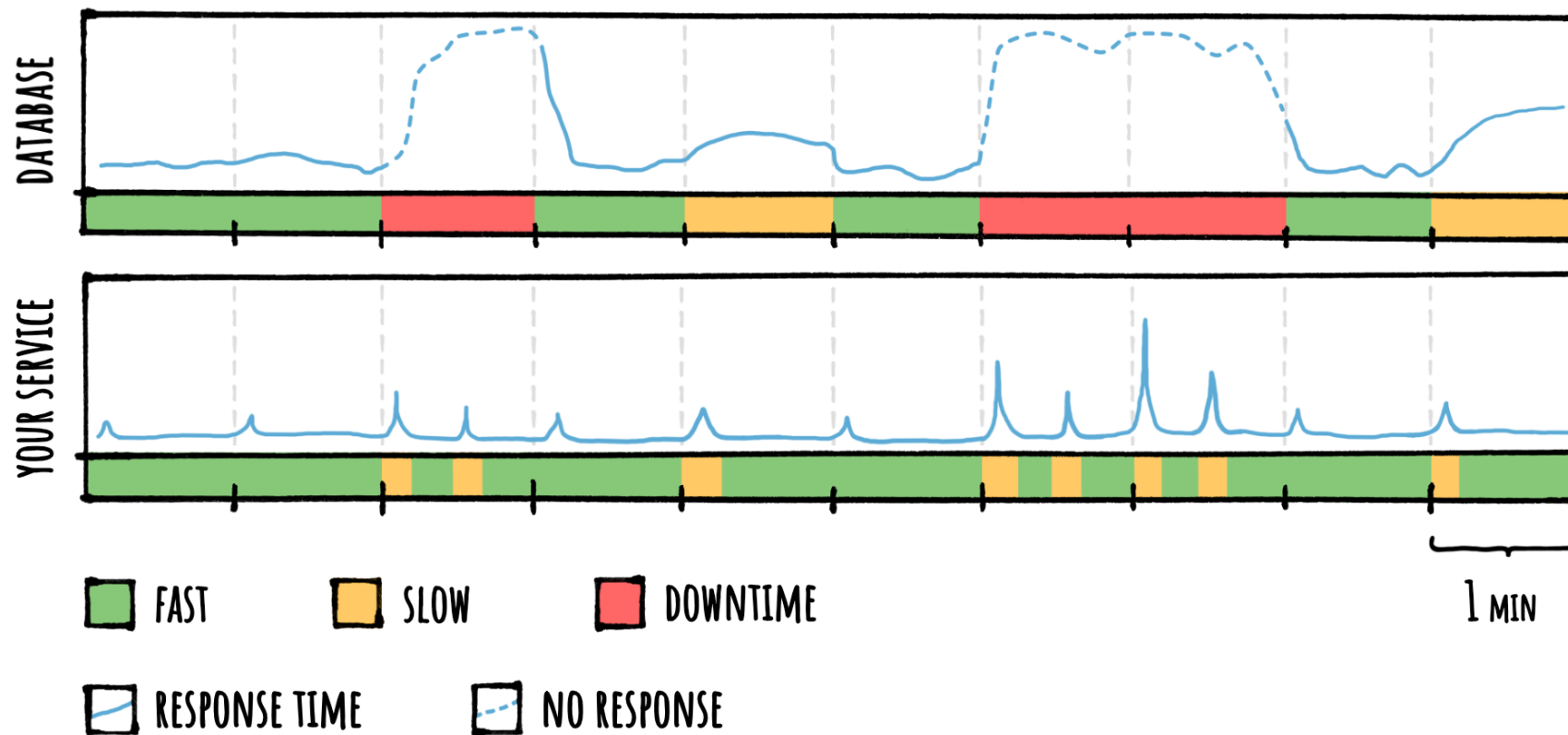
Fail-Safe: Senza

Senza Fail-Safe il nostro servizio **riflette** i problemi del database:



Fail-Safe: Con

Con Fail-Safe il nostro servizio sarà **schermato** dai problemi del database:



♥ Fail-Safe: Sidney Lumet

Anno: 1964

Regia: Sidney Lumet


Fotografia: Gerald Hirschfeld

Cast:

- Edward Binns
- Walter Matthau
- Henry Fonda
- Dan O'Herlihy
- Fritz Weaver
- Janet Ward
- Frank Overton
- Dana Elcar



Database: Rallentamenti





Database: Rallentamenti

A volte il database non è completamente **offline** o **irraggiungibile**: è solo **lento**.

Questo può accadere per vari motivi:

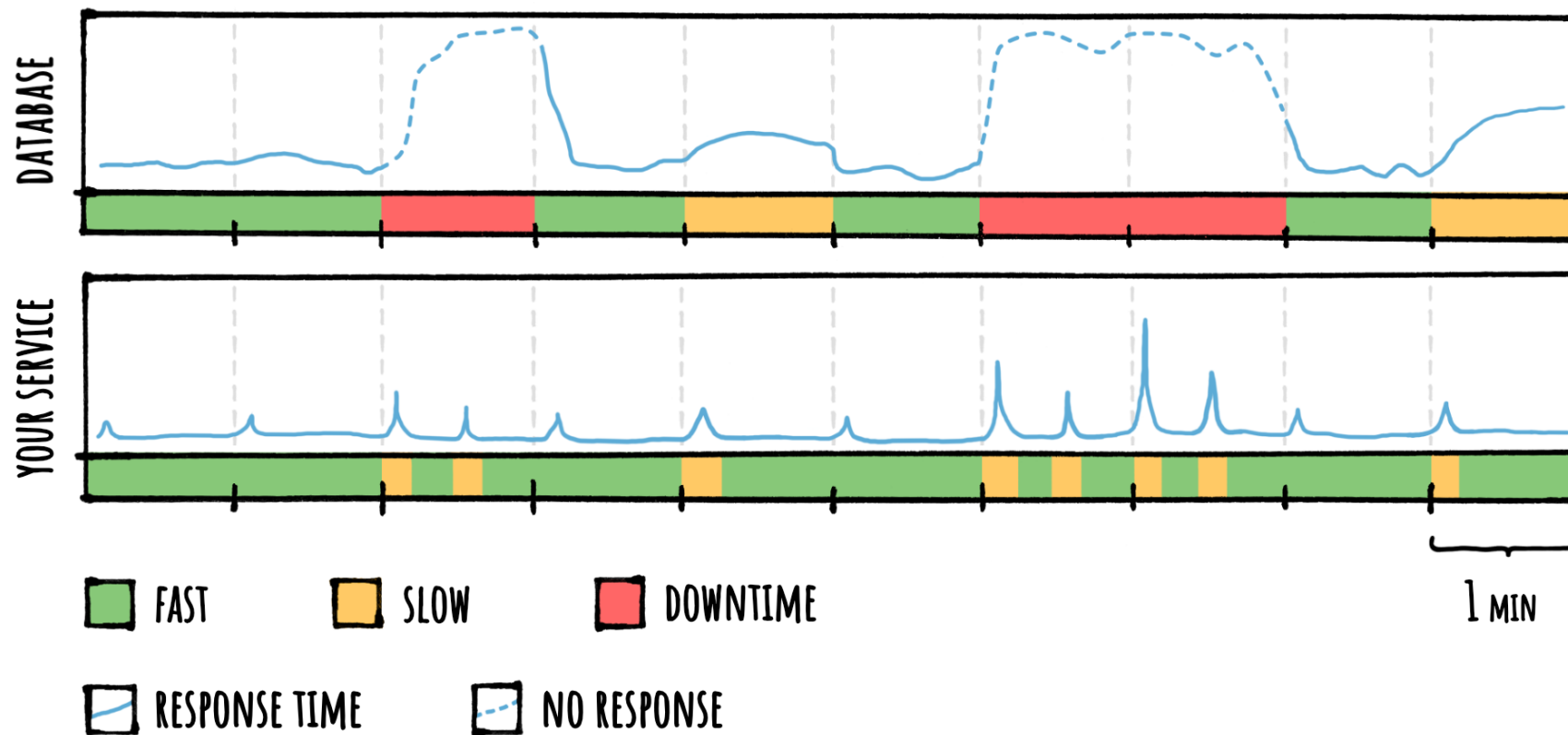
- **overload**: il database è attualmente sovraccarico
- **query non ottima**: a volte non scriviamo le query più spettacolari
- **indice mancante**: abbiamo dimenticato un indice
- **problemi network**: congestione, cambiamento della topologia

Cosa succede allora?



Database: Rallentamenti

Quando il **database** è lento, **il nostro servizio** è lento:






Database: Rallentamenti

Ma se i dati sono già **scaduti** e il database è **lento**, cosa possiamo fare?

Forse... agire in modo **proattivo**?

Entra in scena: **Eager Refresh**.

Eager Refresh (FusionCache)





Eager Refresh

Con **Eager Refresh** aggiorniamo un valore **prima** che scada, ma solo **dopo** una certa **soglia**.

La soglia è espressa come **percentuale** della **Duration** con un valore da 0,0 a 1,0 dove:

- 0,5 = 50%
- 0,75 = 75%
- etc

Quando viene effettuata una richiesta alla cache **dopo** la soglia, si attiva **Eager Refresh**.

Quando attivato:

- il valore nella cache viene restituito **immediatamente** (dato che è **ancora valido**)
- la factory viene eseguita in **background**, in modo **non bloccante**



Eager Refresh

Si abilita così:

```
var id = 42;

var product = cache.GetOrSet<Product>(
    $"product:{id}",
    _ => GetProductFromDb(42),
    options => options
        .SetDuration(TimeSpan.FromMinutes(1))
        // EAGER REFRESH
        .SetEagerRefresh(0.9f)
);
```

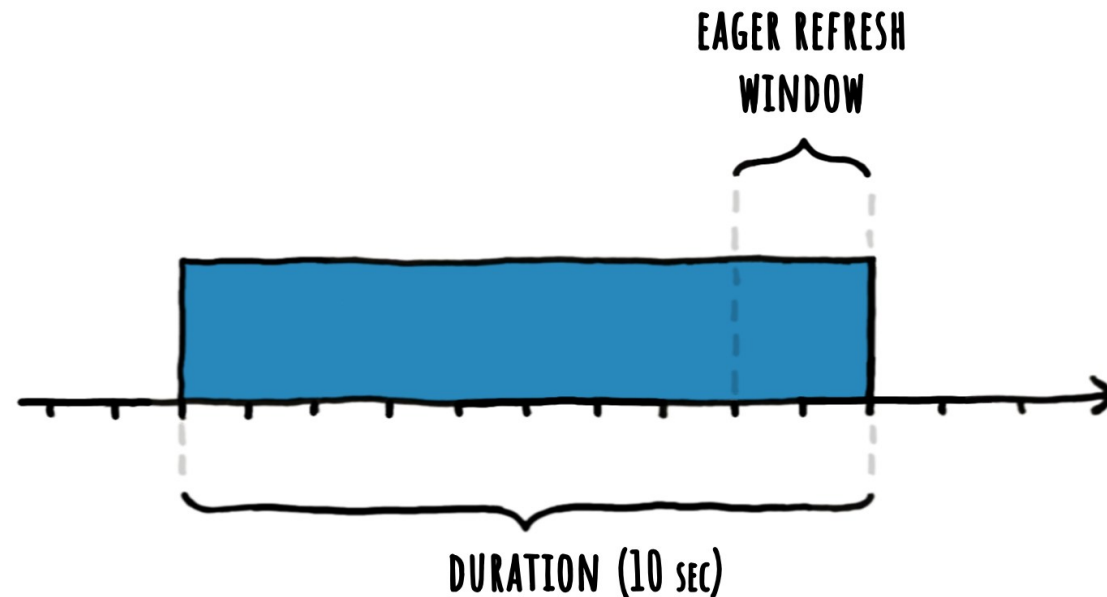



Eager Refresh

Così facendo Eager Refresh ci aiuterà se arriva una richiesta:

- **dopo** la **soglia**
- **prima** della scadenza

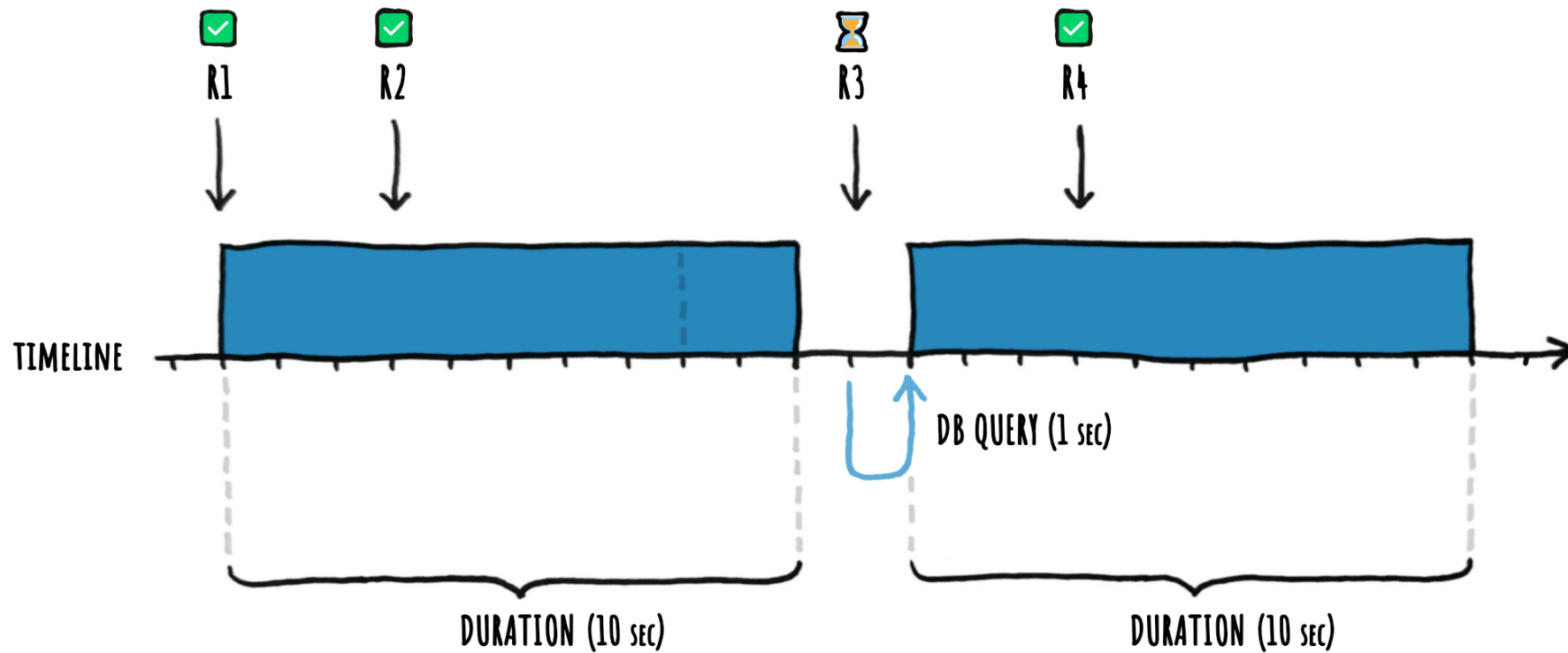
all'interno della **finestra di tempo** chiamata **Eager Refresh Window**.





Eager Refresh

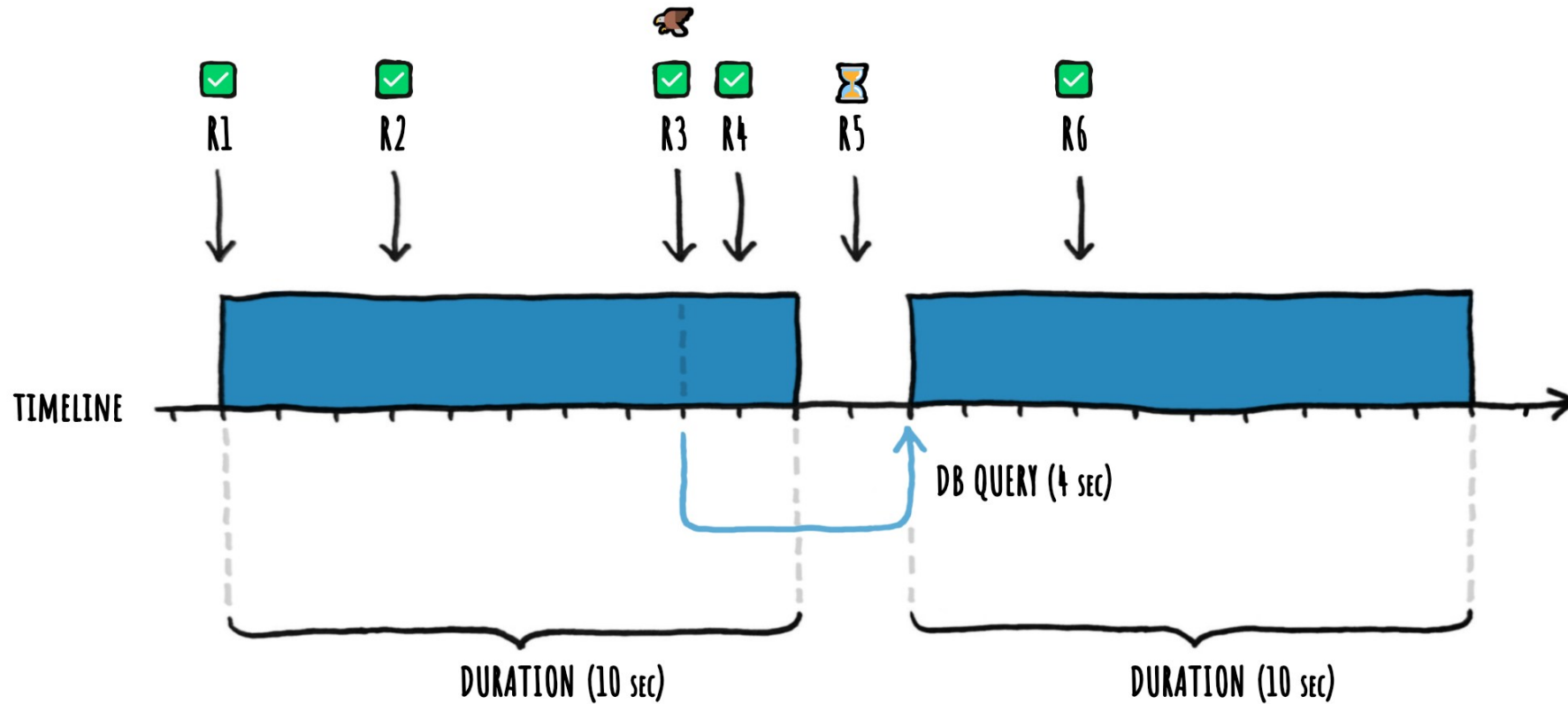
Ma cosa succede se non ci sono richieste **all'interno** di quella finestra?






Eager Refresh

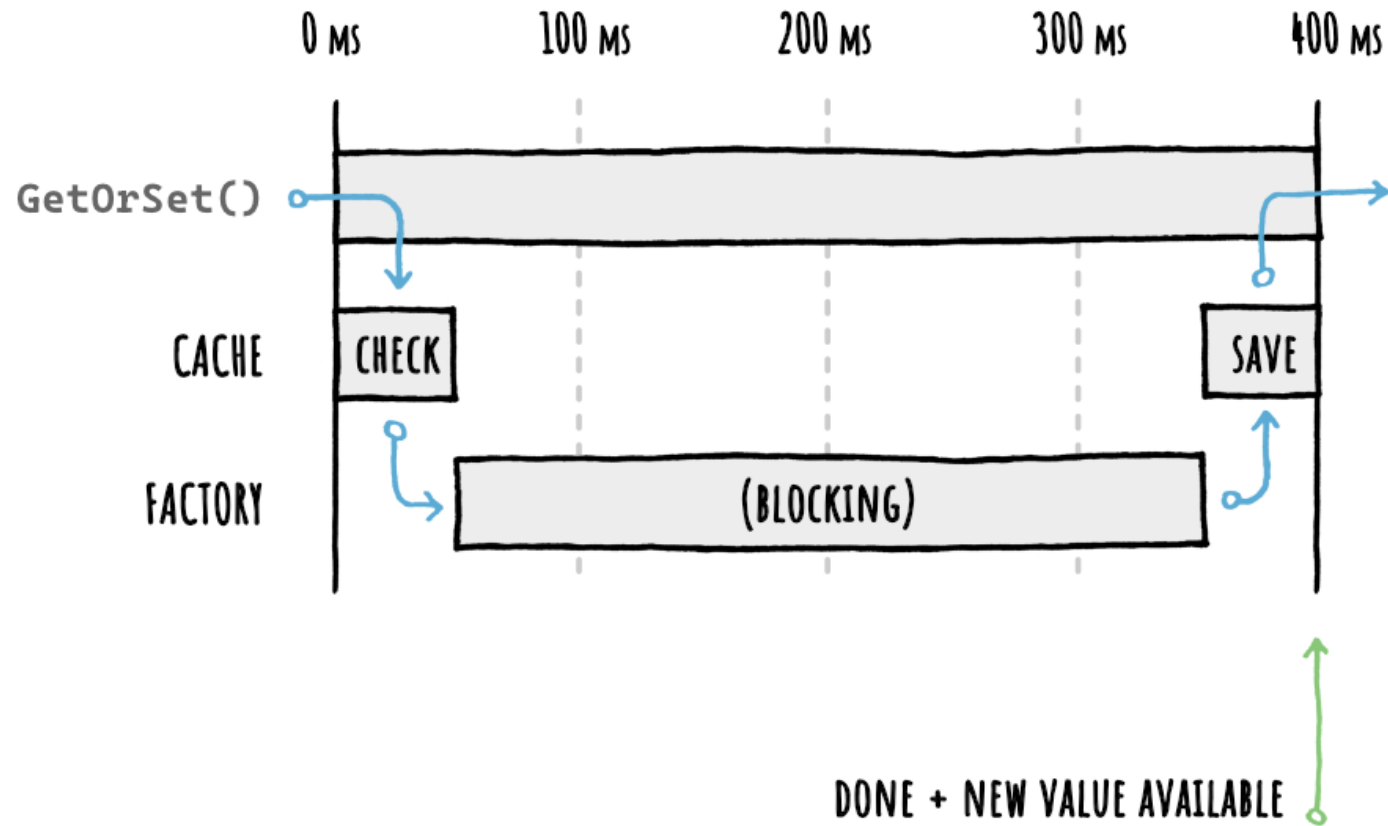
Oppure se Eager Refresh si attivava puntualmente, ma la factory è **particolarmente lenta**?





Eager Refresh

Il problema è che l'esecuzione della factory è un'operazione **bloccante**:






Eager Refresh

Ma ecco il punto: se i dati nella cache sono scaduti, l'esecuzione della factory è un'**operazione bloccante** e il database è **lento**, c'è davvero qualcosa che possiamo fare?

(ormai avrete capito dove voglio andare a parare)

Entra in scena: **Factory Timeouts**.

Factory Timeouts (FusionCache)





Factory Timeouts

Se memorizziamo qualcosa in cache, diciamo, per **5 min**, è un problema usarlo un po' di più nel caso il database sia **lento**?

Suona familiare, vero? Esatto, come Fail-Safe.

L'idea è che possiamo impostare un timeout speciale per l'esecuzione della factory.

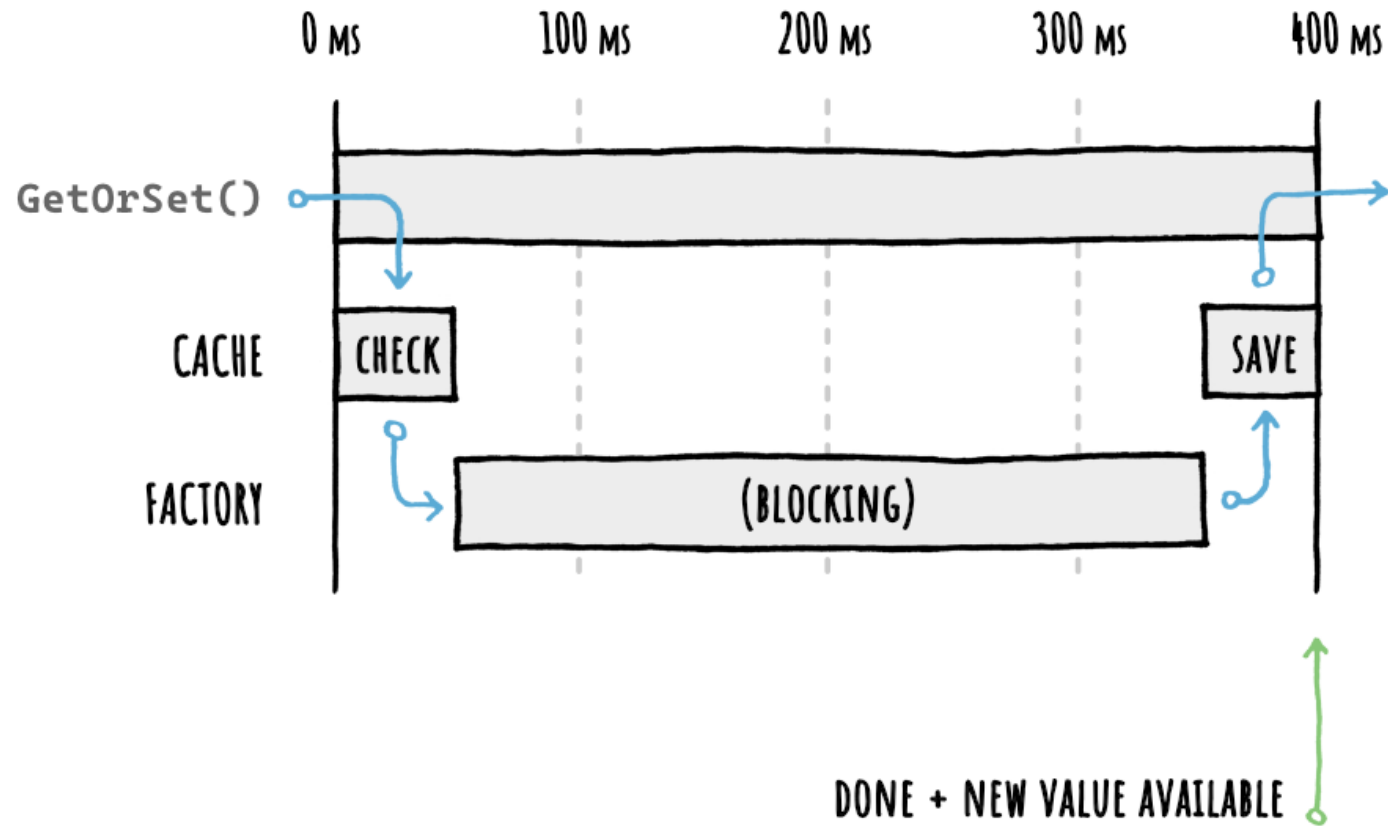
Se scatta il timeout, verrà:

- **usato** il valore **scaduto**, disponibile grazie a Fail-Safe
- **completata** la factory in background



Factory Timeouts

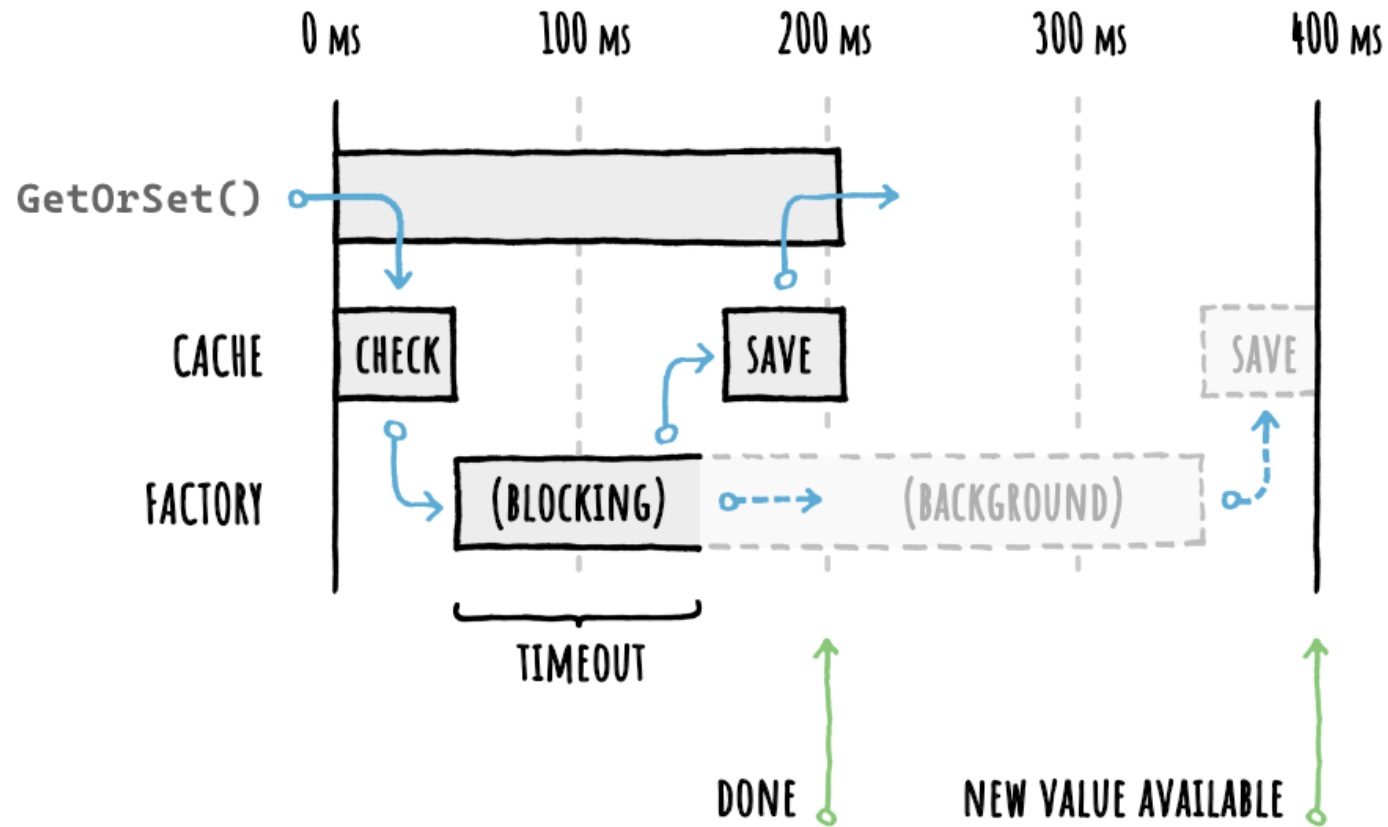
Prima:





Factory Timeouts

Dopo:





Factory Timeouts

Si usa così:

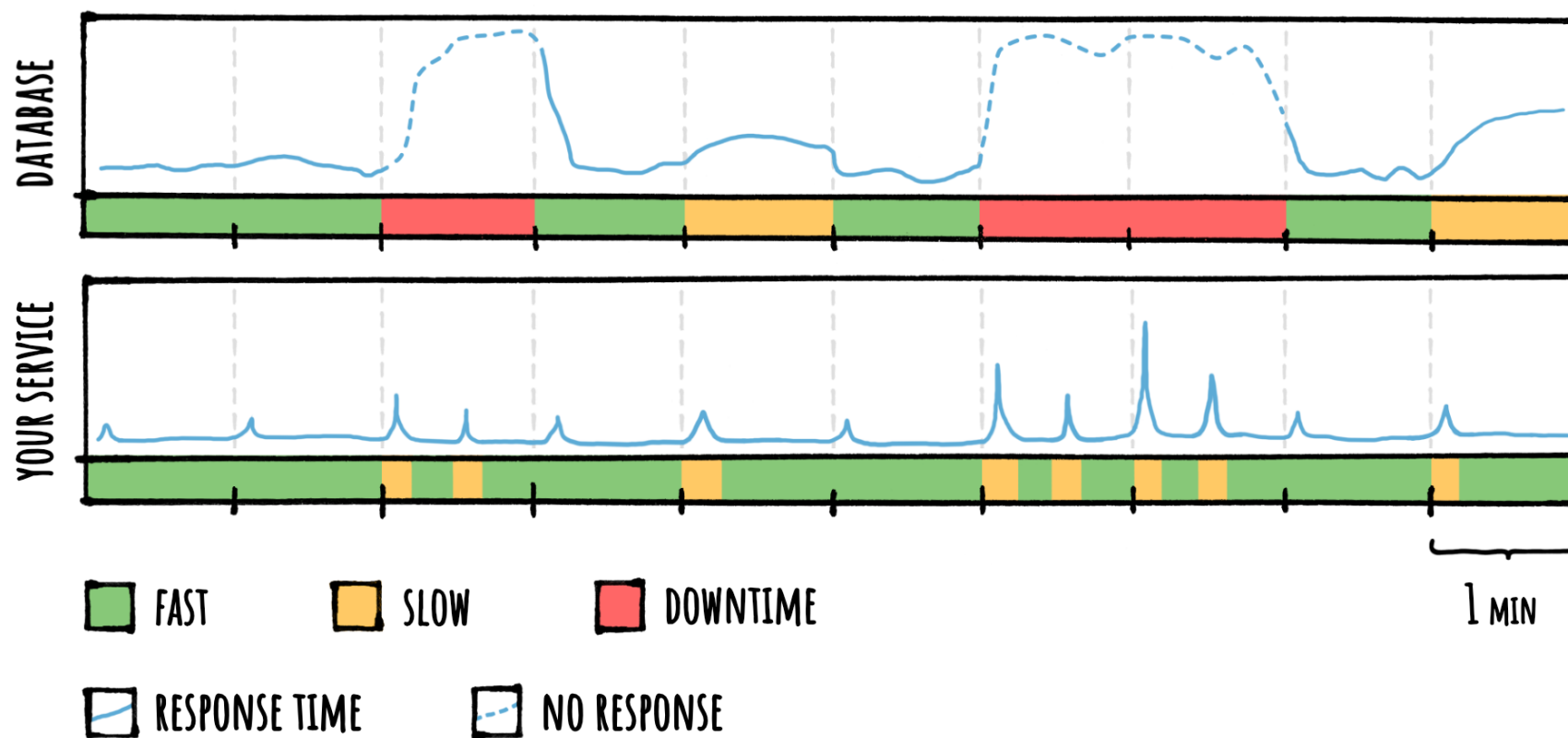
```
var id = 42;

var product = cache.GetOrSet<Product>(
    $"product:{id}",
    _ => GetProductFromDb(42),
    options => options
        .SetDuration(TimeSpan.FromMinutes(1))
        // FACTORY TIMEOUTS
        .SetFactoryTimeouts(TimeSpan.FromMilliseconds(100), TimeSpan.FromSeconds(1))
);
```



Eager Refresh + Factory Timeouts: Senza

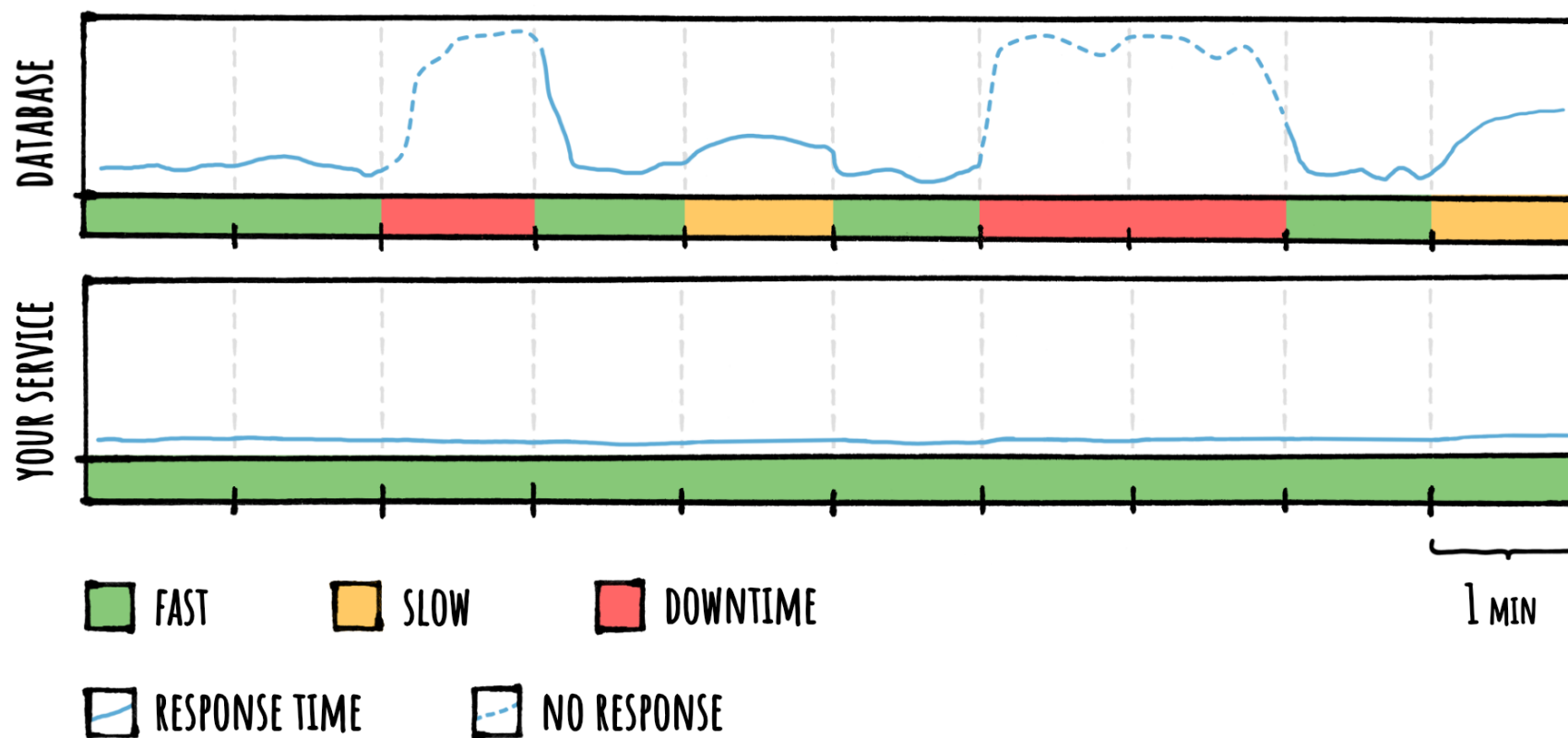
Senza **Eager Refresh** e **Factory Timeouts** eravamo così:






Eager Refresh + Factory Timeouts: Con

Abilitandoli siamo così:



Distributed Parts: Problemi



Distributed Parts: Problemi

Abbiamo visto come poter affrontare problemi durante la comunicazione con il **database**.

Ma il database non è l'unica **componente distribuita**, ci sono anche:

- distributed cache (L2)
- backplane

E anche con loro possiamo avere problemi.



Distributed Parts: Problemi

I motivi sono potenzialmente gli stessi:

- restart/crash
- overload
- problemi network
- etc

Quindi, cosa possiamo fare?

Distributed Parts: Problemi

A livello applicativo possiamo fare ben poco.

Anzi **nulla**.

Pensiamoci un attimo.




Distributed Parts: Problemi

Ok, quindi?

Qualcuno può fare qualcosa?

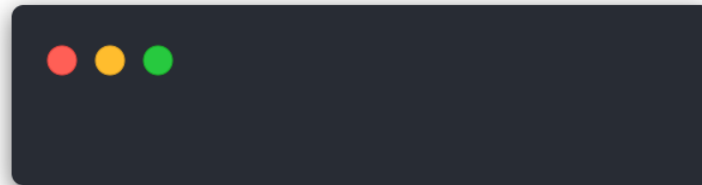
Sì, la **cache stessa**.

Auto-Recovery (FusionCache)




Auto-Recovery

Facciamo così:



Vediamo una demo (se c'è tempo 🥳).

Observability





Observability

In un sistema **distribuito complesso** ci sono in ogni momento parecchie attività in corso.

E sarebbe bello poter capire meglio cosa stia succedendo.

Si può fare qualcosa?



Observability

Si, abilitare **Logging**:

```
// LOGGING SETUP
services.AddLogging(b => b
    .SetMinimumLevel(LogLevel.Warning)
    .AddSimpleConsole(options => options.IncludeScopes = true)
);

// INTEGRATED LOGGING
services.AddFusionCache();
```



Observability

Otteniamo un log, **se vogliamo**, molto dettagliato:

```
Microsoft Visual Studio Debug Console
[12:03:18 INF] FUSION [N=FusionCache I=0HNHLG0T84N5T] (O=0HNHLG0T84N5V): [BP] backplane connected
[12:03:18 INF] FUSION [N=FusionCache I=0HNHLG0T84N5T] (O=0HNHLG0T84N60 K=MyCachePrefix:test-key-1): SetAsync<T> call FE0[DUR=1m LKT0=/ SKMR=N SKMW=
[12:03:19 INF] FUSION [N=FusionCache I=0HNHLG0T84N5T] (O=0HNHLG0T84N62 K=MyCachePrefix:test-key-2): GetOrSetAsync<T> call FE0[DUR=1m LKT0=/ SKMR=N SKMW=
[12:03:19 INF] FUSION [N=FusionCache I=0HNHLG0T84N5T] (O=0HNHLG0T84N62 K=MyCachePrefix:test-key-2): GetOrSetAsync<T> return FE(M) [T=2025-12-07T11:03:19.0000000]
[12:03:19 INF] FUSION [N=FusionCache I=0HNHLG0T84N5T] (O=0HNHLG0T84N63 K=MyCachePrefix:test-key-1): TryGetAsync<T> call FE0[DUR=1m LKT0=/ SKMR=N SKMW=
[12:03:19 INF] FUSION [N=FusionCache I=0HNHLG0T84N5T] (O=0HNHLG0T84N64 K=MyCachePrefix:__fc:t:!): GetOrSetAsync<T> call FE0[DUR=10.00:00:00 LKT0=/ SKMR=N SKMW=
[12:03:19 INF] FUSION [N=FusionCache I=0HNHLG0T84N5T] (O=0HNHLG0T84N64 K=MyCachePrefix:__fc:t:!): GetOrSetAsync<T> return FE(M) [T=2025-12-07T11:03:19.0000000]
[12:03:19 INF] FUSION [N=FusionCache I=0HNHLG0T84N5T] (O=0HNHLG0T84N65 K=MyCachePrefix:__fc:t:*): GetOrSetAsync<T> call FE0[DUR=10.00:00:00 LKT0=/ SKMR=N SKMW=
[12:03:19 INF] FUSION [N=FusionCache I=0HNHLG0T84N5T] (O=0HNHLG0T84N65 K=MyCachePrefix:__fc:t:*): GetOrSetAsync<T> return FE(M) [T=2025-12-07T11:03:19.0000000]
[12:03:19 INF] FUSION [N=FusionCache I=0HNHLG0T84N5T] (O=0HNHLG0T84N63 K=MyCachePrefix:test-key-1): TryGetAsync<T> return (has value)
[12:03:19 INF] FUSION [N=FusionCache I=0HNHLG0T84N5T] (O=0HNHLG0T84N66 K=MyCachePrefix:test-key-2): TryGetAsync<T> call FE0[DUR=1m LKT0=/ SKMR=N SKMW=
[12:03:19 INF] FUSION [N=FusionCache I=0HNHLG0T84N5T] (O=0HNHLG0T84N66 K=MyCachePrefix:test-key-2): TryGetAsync<T> return (has value)
[12:03:19 INF] FUSION [N=FusionCache I=0HNHLG0T84N5T] (O=0HNHLG0T84N67 K=MyCachePrefix:test-key-1): RemoveAsync call FE0[DUR=1m LKT0=/ SKMR=N SKMW=
[12:03:19 INF] FUSION [N=FusionCache I=0HNHLG0T84N5T] (O=0HNHLG0T84N68 K=MyCachePrefix:test-key-1): GetOrDefaultAsync<T> call FE0[DUR=1m LKT0=/ SKMR=N SKMW=
[12:03:19 INF] FUSION [N=FusionCache I=0HNHLG0T84N5T] (O=0HNHLG0T84N68 K=MyCachePrefix:test-key-1): GetOrDefaultAsync<T> return (default value)
```



Observability

Possiamo anche customizzare alcuni **log level** utilizzati:

```
services.AddFusionCache()  
    .WithOptions(options =>  
    {  
        // FACTORY SYNTHETIC TIMEOUTS: Debug (SO THEY WILL BE IGNORED)  
        options.FactorySyntheticTimeoutsLogLevel = LogLevel.Debug;  
        // ANY OTHER FACTORY ERRORS: Error (SO THEY WILL -NOT- BE IGNORED)  
        options.FactoryErrorsLogLevel = LogLevel.Error;  
    });
```



Observability

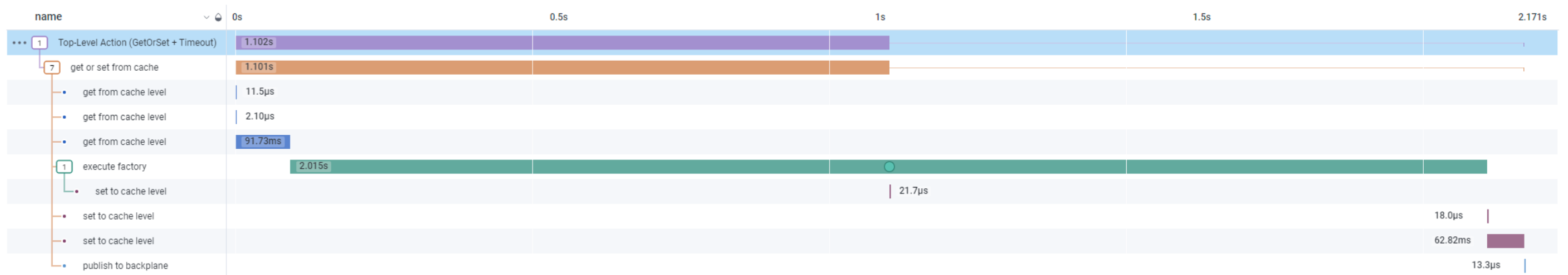
Ma, ancor di più, possiamo usare **OpenTelemetry**:

```
services.AddOpenTelemetry()  
    // SETUP TRACES  
    .WithTracing(tracing => tracing  
        .AddFusionCacheInstrumentation()  
        .AddConsoleExporter()  
    )  
    // SETUP METRICS  
    .WithMetrics(metrics => metrics  
        .AddFusionCacheInstrumentation()  
        .AddConsoleExporter()  
    );
```




Observability

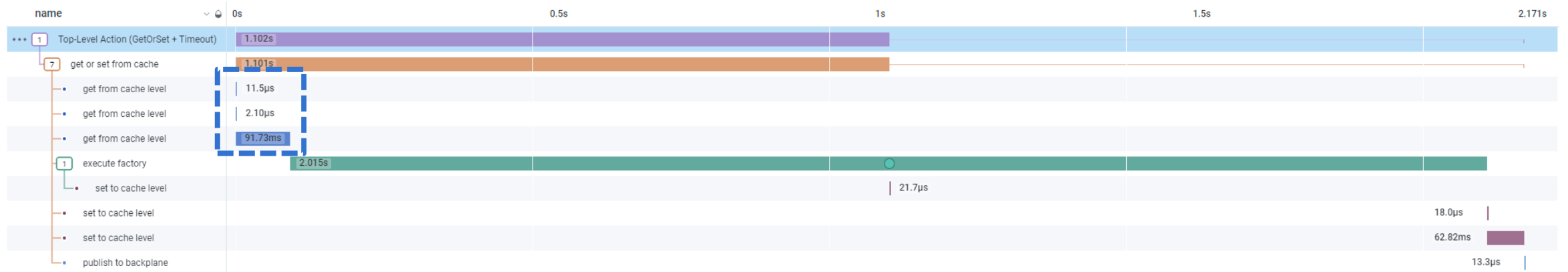
E ottenere questa meraviglia:





Observability

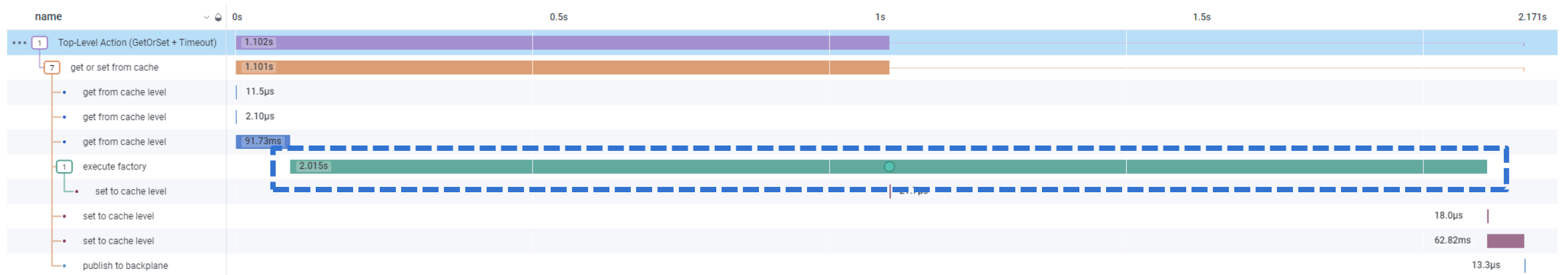
Dove si possono osservare le varie operazioni sui livelli **L1** e **L2**:





Observability

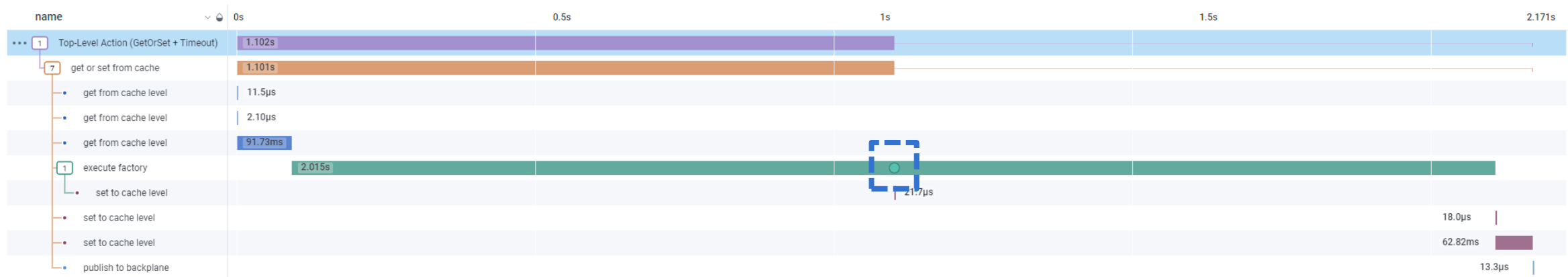
L'esecuzione della **factory**:





Observability

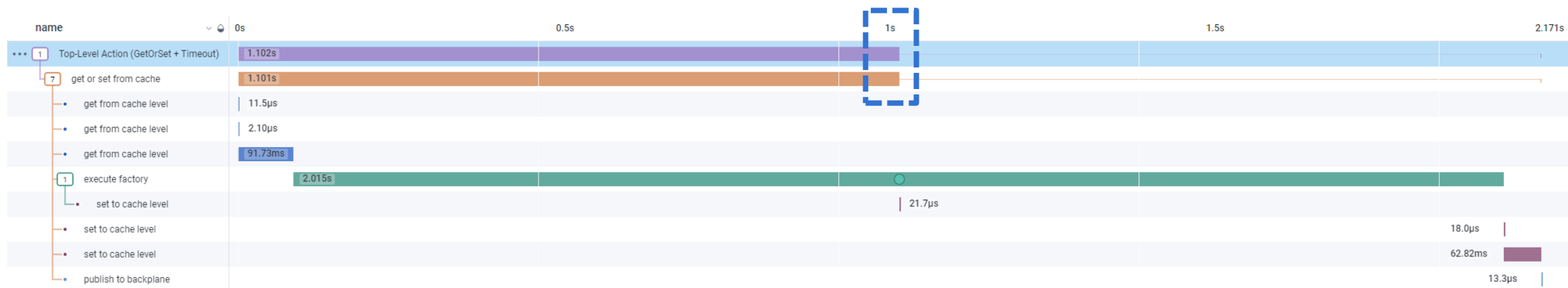
Quando è scattato il **Factory Timeout** e la **factory** è stata spostata in **background**:





Observability

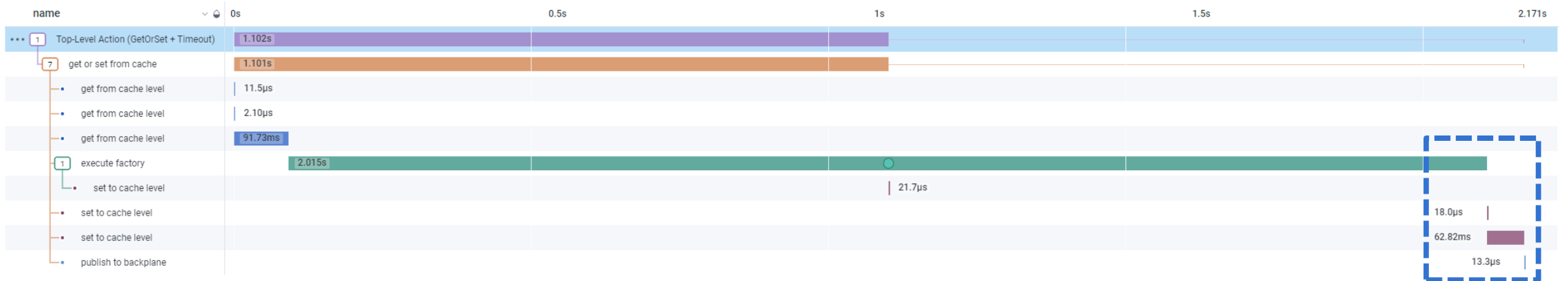
E che la chiamata `GetOrSet()` iniziale è terminata **prima**, senza restare **bloccata** dalla factory:






Observability

E alla fine della factory in background l'**update** di **L1+L2** e la notifica sul **backplane**:



HybridCache: Limitazioni E Problemi (fine 2025)





HybridCache: Limitazioni E Problemi

Ricordate gli asterischi (*) che abbiamo visto prima?

Poiché l'attuale implementazione Microsoft è la primissima **versione**, presenta ancora alcune limitazioni e problemi.

La maggior parte non è legata all'**astrazione**, ma solo alla attuale **implementazione** di default.

Alcuni sono minori, altri più gravi, quindi è importante conoscerli.

Vediamo.

HybridCache: no new()

La classe concreta è `internal`, quindi non è possibile istanziare direttamente tramite `new()`.

C'è un builder, ma anche quello è `internal`.

Questo significa affidarsi **solo** all'approccio **DI**.

Questo non è necessariamente un problema, ma è importante saperlo.



HybridCache: no controllo su L1/L2

Per quanto riguarda l'approccio DI, non possiamo specificare cosa fare con:

- **L1**: memory level
- **L2**: distributed level

Entrambi arrivano automaticamente dal DI container, senza alcun controllo.

Ad esempio, per L2:

- se è registrato un servizio `IDistributedCache`, verrà utilizzato **per forza**
- se non è registrato un servizio `IDistributedCache`, **nulla** verrà utilizzato

Stessa cosa per L1.



HybridCache: singola istanza

Di nuovo, riguardo DI: non possiamo avere più registrazioni di cache.

Questo significa che qualunque parte di codice userà la **stessa istanza**: dobbiamo fare attenzione alle possibili **collisioni** per le **cache key**.

E significa anche **no** a **configurazioni multiple**, dato che c'è un'unica istanza.

HybridCache: solo async

L'API è **esclusivamente asincrona**.

Non possiamo usare HybridCache nei call site **sincroni**, ma solo **asincroni**.

Sì, ok: potremmo usare `.Result` oppure `.GetAwaiter().GetResult()` ma... dai, su.

Anche no.

HybridCache: no read-only

Non esistono metodi di sola lettura, quindi non è possibile semplicemente «leggere un valore».

Potrebbe sembrare possibile simularlo tramite un extension method custom che chiami `GetOrCreateAsync()` con alcune opzioni specifiche:

github.com/dotnet/extensions/issues/5688#issuecomment-2692247434

I problemi sono:

- in una **configurazione L1+L2** non funziona correttamente (nessuna copia da L2 a L1)
- la stampede protection è **non deterministica** (su CACHE MISS)

Riguardo al secondo punto, vediamo meglio.



HybridCache: non deterministica

Questo è piuttosto subdolo.

Quando si chiama `GetOrCreateAsync(key, factory)` l'aspettativa è:

- se il valore **è** nella cache (CACHE HIT) viene **restituito**
- se il valore **non è** nella cache (CACHE MISS) viene **eseguita la factory**

Ma attualmente la factory **non sempre viene eseguita** su CACHE MISS.

E non c'è modo di saperlo o di controllarlo.

Vediamo un esempio concreto.



HybridCache: non deterministica

Provando a creare un metodo read-only, potremmo creare un ext method `TryGetAsync()`:

```
public static async ValueTask<(bool Found, T? Value)> TryGetAsync<T>(this HybridCache cache, string key)
{
    var found = true;

    var value = await cache.GetOrCreateAsync(
        key,
        _ =>
        {
            found = false;
            return ValueTask.FromResult(default(T));
        },
        new HybridCacheEntryOptions()
        {
            Flags = HybridCacheEntryFlags.DisableLocalCacheWrite | HybridCacheEntryFlags.DisableDistributedCacheWrite
        }
    );

    return (found, value);
}
```



HybridCache: non deterministica

Dichiariamo una variabile **found**, inizializzata a **true** (CACHE HIT):

```
public static async ValueTask<(bool Found, T? Value)> TryGetAsync<T>(this HybridCache cache, string key)
{
    var found = true;
    var value = await cache.GetOrCreateAsync(
        key,
        _ =>
        {
            found = false;
            return ValueTask.FromResult(default(T));
        },
        new HybridCacheEntryOptions()
        {
            Flags = HybridCacheEntryFlags.DisableLocalCacheWrite | HybridCacheEntryFlags.DisableDistributedCacheWrite
        }
    );
    return (found, value);
}
```




HybridCache: non deterministica

Chiamiamo `GetOrCreateAsync()`:

```
public static async ValueTask<(bool Found, T? Value)> TryGetAsync<T>(this HybridCache cache, string key)
{
    var found = true;

    var value = await cache.GetOrCreateAsync(
        key,
        _ =>
        {
            found = false;
            return ValueTask.FromResult(default(T));
        },
        new HybridCacheEntryOptions()
        {
            Flags = HybridCacheEntryFlags.DisableLocalCacheWrite | HybridCacheEntryFlags.DisableDistributedCacheWrite
        }
    );

    return (found, value);
}
```



HybridCache: non deterministica

In caso di CACHE MISS verrà eseguita la **factory**, che imposterà **found** a **false**:

```
public static async ValueTask<(bool Found, T? Value)> TryGetAsync<T>(this HybridCache cache, string key)
{
    var found = true;

    var value = await cache.GetOrCreateAsync(
        key,
        =>
        {
            found = false;
            return ValueTask.FromResult(default(T));
        },
        new HybridCacheEntryOptions()
        {
            Flags = HybridCacheEntryFlags.DisableLocalCacheWrite | HybridCacheEntryFlags.DisableDistributedCacheWrite
        }
    );

    return (found, value);
}
```



HybridCache: non deterministica

E verrà ritornato un **valore di default**:

```
public static async ValueTask<(bool Found, T? Value)> TryGetAsync<T>(this HybridCache cache, string key)
{
    var found = true;

    var value = await cache.GetOrCreateAsync(
        key,
        _ =>
        {
            found = false;
            return ValueTask.FromResult(default(T));
        },
        new HybridCacheEntryOptions()
        {
            Flags = HybridCacheEntryFlags.DisableLocalCacheWrite | HybridCacheEntryFlags.DisableDistributedCacheWrite
        }
    );

    return (found, value);
}
```



HybridCache: non deterministica

E, per evitare di «sporcare la cache», verrà **disabilitata** la **scrittura** nella cache:

```
public static async ValueTask<(bool Found, T? Value)> TryGetAsync<T>(this HybridCache cache, string key)
{
    var found = true;

    var value = await cache.GetOrCreateAsync(
        key,
        _ =>
        {
            found = false;
            return ValueTask.FromResult(default(T));
        },
        new HybridCacheEntryOptions()
        {
            Flags = HybridCacheEntryFlags.DisableLocalCacheWrite | HybridCacheEntryFlags.DisableDistributedCacheWrite
        }
    );

    return (found, value);
}
```



HybridCache: non deterministica

Supponiamo di fare chiamate in **parallelo**, con **int** come tipo:



```
Console.WriteLine("PARALLEL:");
await Parallel.ForAsync(0, 10, async (_, _) =>
{
    var foo = await cache.TryGetAsync<int>("foo");
    Console.WriteLine($"value = {foo.Value}, found = {foo.Found.ToString().ToUpper()}");
});
```



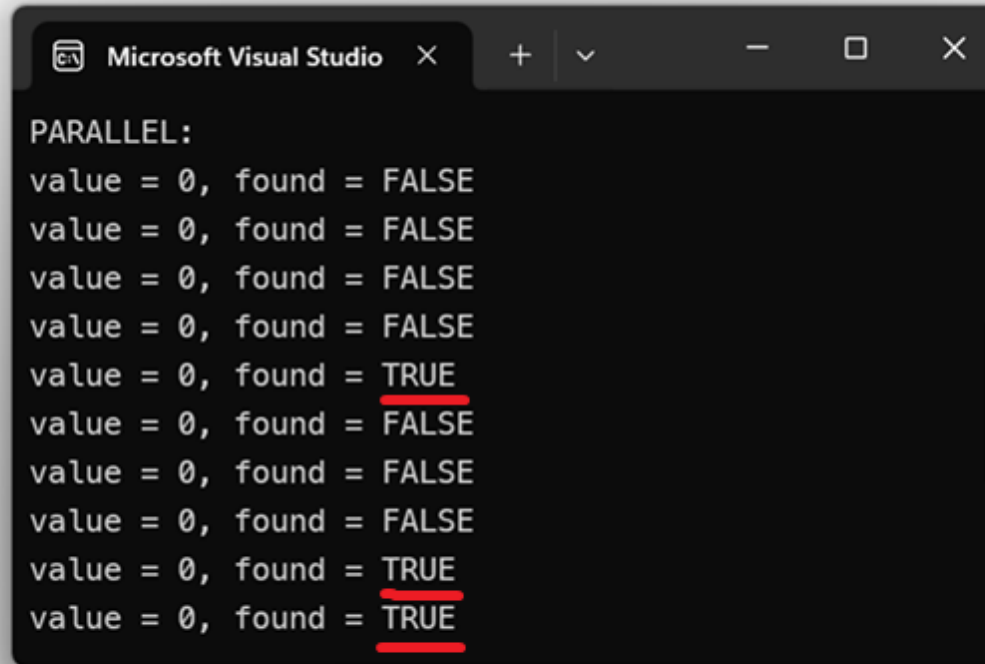
HybridCache: non deterministica

Ci aspetteremmo **questo**:

[illegible]

HybridCache: non deterministica

... e **invece** otterremmo questo (sequenza diversa ad ogni esecuzione):



```
Microsoft Visual Studio x + - □ x
PARALLEL:
value = 0, found = FALSE
value = 0, found = FALSE
value = 0, found = FALSE
value = 0, found = FALSE
value = 0, found = TRUE
value = 0, found = FALSE
value = 0, found = FALSE
value = 0, found = FALSE
value = 0, found = FALSE
value = 0, found = TRUE
value = 0, found = TRUE
```

Fondamentalmente, il comportamento è **non deterministico** (su cache miss).



HybridCache: incoerente su più nodi

Attualmente HybridCache non ha qualcosa come il **Backplane** in FusionCache.

Quindi **non può notificare** gli altri nodi riguardo update o altro lasciando la cache, nel suo complesso, **incoerente** fino alla scadenza naturale del dato.

Come mitigazione possiamo diminuire [LocalCacheExpiration](#), ma non è una vera soluzione.

Imho: l'attuale implementazione di default di HybridCache non è **usabile** con più di 1 nodo.




HybridCache: Limitazioni E Problemi

Dicevamo: quindi, c'è una soluzione?

Oh yeah.

AsHybridCache()





AsHybridCache()

Dunque, abbiamo visto come `HybridCache` sia due cose:

- una **astrazione**
- una **implementazione di default**

E in quanto astrazione, **altre implementazioni** sono possibili.



AsHybridCache()

Dunque, abbiamo visto come **HybridCache** sia due cose:

- una **astrazione**
- una **implementazione di default**

E in quanto astrazione, **altre implementazioni** sono possibili.

E **FusionCache** è una cache **ibrida**.



AsHybridCache()

Dunque, abbiamo visto come `HybridCache` sia due cose:

- una **astrazione**
- una **implementazione di default**

E in quanto astrazione, **altre implementazioni** sono possibili.

E `FusionCache` è una cache **ibrida**.

Ooooh 🤔



AsHybridCache()

FusionCache resta un progetto indipendente, a sé stante.

Questo non cambia.

Ma lavorare con un'astrazione **condivisa** e parte di .NET stesso può avere valore.

Quindi FusionCache può essere utilizzata **anche** come implementazione della nuova astrazione [HybridCache](#), il tutto mantenendo le **funzionalità extra** di FusionCache.

E tutto grazie a un piccolo **adapter**.

Come?



AsHybridCache()

Così:

```
services.AddFusionCache()  
    .AsHybridCache(); // MAGIC
```

Nessuna modifica al codice necessaria, da nessuna parte.



AsHybridCache()

Ricordate tutti quei (*)?

Spariti.

Utilizzando FusionCache come implementazione di HybridCache otteniamo:

- **cache stampede:** unificata + deterministica + sync/async
- **controllo:** controllo completo su L1/L2
- **backplane:** notifiche distribuite e istantanee multi-nodo
- **cache sempre coerente:** bye bye nodi fuori sync, incluso per Tagging
- **cache multiple:** possiamo usare Named Caches con Keyed Services
- **extra feature:** Fail-Safe, Eager Refresh, Factory Timeouts, Auto-Recovery, ecc



AsHybridCache()

Timeline:

- Nov 2024:** rilascio astrazione HybridCache (con .NET 9)
- Gen 2025:** rilascio FusionCache v2 (con HybridCache adapter)
- Mar 2025:** rilascio implementazione HybridCache di default (Microsoft)

Prima implementazione production-ready al mondo 🤪

v2.0.0

jodydonetti released this Jan 20 · 193 commits to main since this release v2.0.0 c8132e5


Important

This is a world's first!

FusionCache is the FIRST production-ready implementation of [Microsoft HybridCache](#): not just the first 3rd party implementation, which it is, but the very first implementation AT ALL, including Microsoft's own implementation which is not out yet.

Read below for more.

Quindi, hybrid caching?





Quindi, hybrid caching?

Per passare al caching ibrido possiamo:

- usare **FusionCache**, direttamente
- usare l'astrazione **HybridCache**, con l'**implementazione default** di Microsoft (*)
- usare l'astrazione **HybridCache**, con l'implementazione **FusionCache**

Abbiamo diverse scelte, sfruttiamole al meglio.

Grazie!



github.com/jodydonetti

twitter.com/jodydonetti

linkedin.com/in/jody-donetti

Su Dometrain:



Feedback, please 😊

